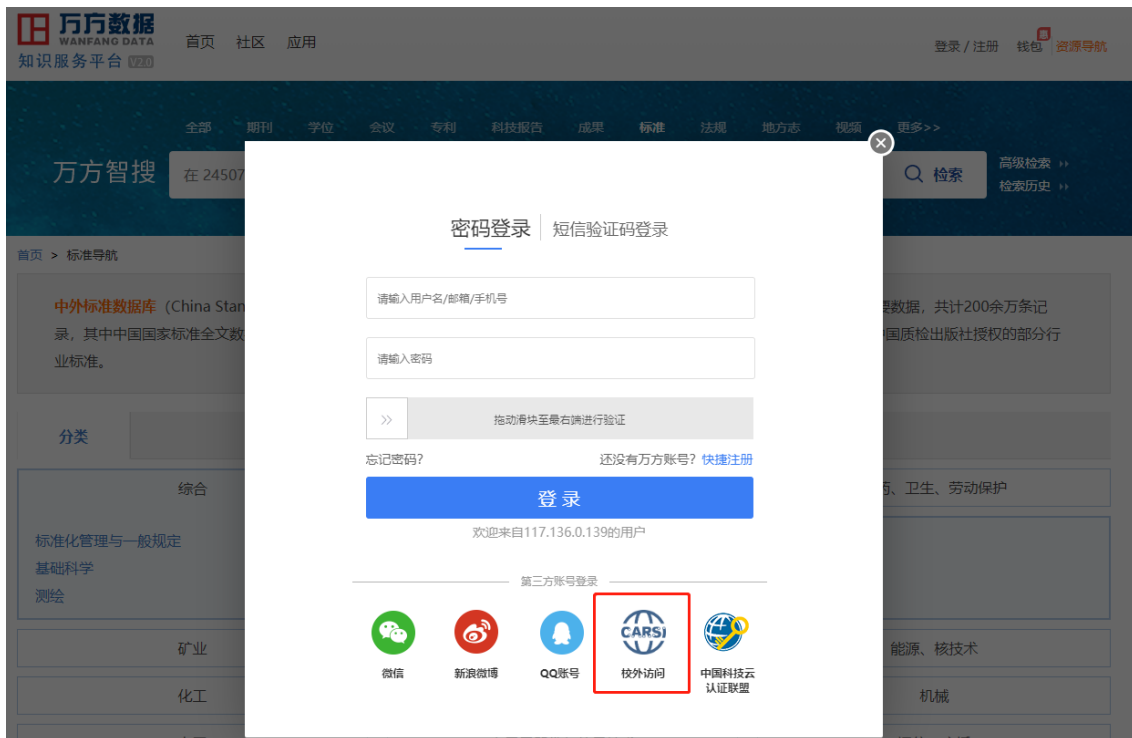



## CARSI 用户资源访问流程（中外标准数据库版）

2021 年 11 月 16 日

- 1、使用非校园 IP 地址（如非北大 IP 地址）打开浏览器，输入 <http://c.wanfangdata.com.cn/standard>，点击首页右上方登录按钮，选择“CARSI-校外访问”



- 2、选择所在学校如“北京大学”进入北京大学登录页面，输入用户名、口令



账号登录    扫码登录

学号/职工号/北大邮箱/手机号

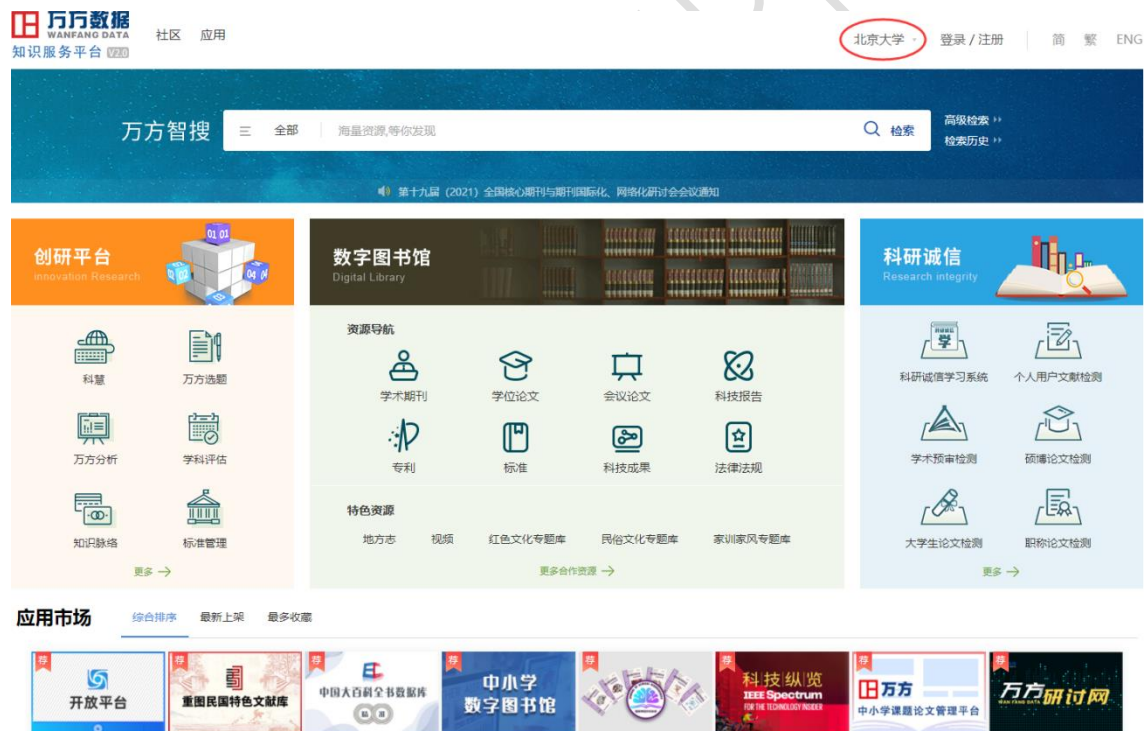
密码    [忘记密码](#)

记住账号

**登录**

服务热线: 010-62751023    Email: its@pku.edu.cn    © 北京大学计算中心

### 3、登录成功后，可以显示登录状态



The screenshot shows the Wanfang Data (万方数据) website interface. At the top left is the logo and name "万方数据 WANFANG DATA 知识服务平台". To the right are navigation links: "社区 应用", "北京大学" (circled in red), "登录/注册", "简 繁 ENG". Below the navigation is a search bar with "万方智搜" and "海量资源,等你发现". The main content area is divided into three columns: "创研平台" (Innovation Research) with icons for 智慧, 万方选题, 万方分析, 学科评估, 知识脉络, and 标准管理; "数字图书馆" (Digital Library) with icons for 学术期刊, 学位论文, 会议论文, 科技报告, 专利, 标准, 科技成果, and 法律法规; and "科研诚信" (Research Integrity) with icons for 科研诚信学习系统, 个人用户文献检测, 学术预审检测, 硕博论文检测, 大学生论文检测, and 职称论文检测. At the bottom is an "应用市场" (Application Market) section with various service tiles like "开放平台", "重国民国特色文献库", "中国大百科全书数据库", "中小学数字图书馆", "科技纵览", "万方 中小学课题论文管理平台", and "万方研讨网".

CARSI@CERNET