

CARSI 用户资源访问指南（福昕版）

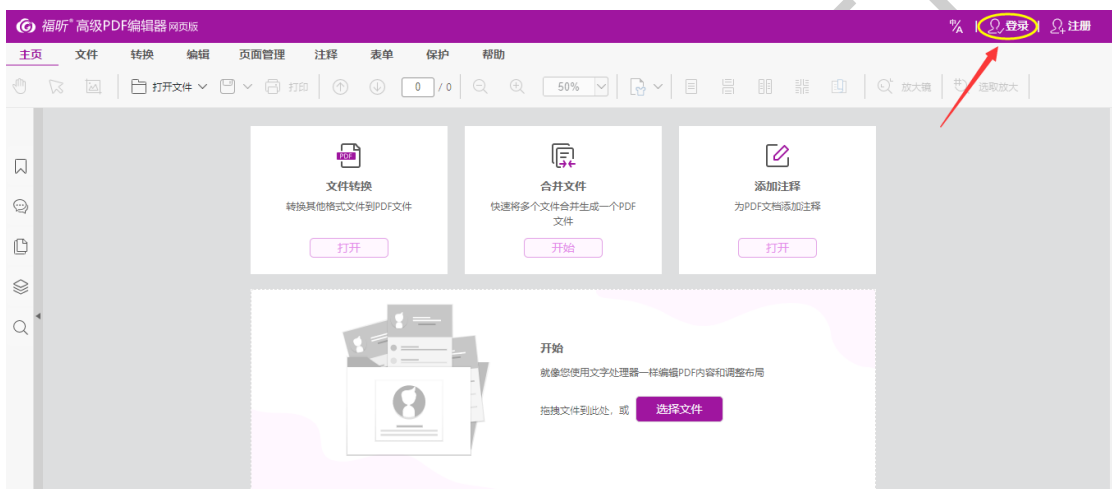
2020 年 8 月 27 日

1. 打开浏览器，访问福昕高级 PDF 编辑器网页版

<https://online.foxitsoftware.cn/>

建议在 Safari, Chrome, Firefox, Edge 等主流浏览器上使用福昕高级 PDF 编辑器网页版。

2. 在产品界面中，点击右上角的“登录”按钮。



3. 在登录页面点击“校外访问” CARSI 按钮，通过 CARSI 登录。



4. 选中用户所在高校，如“北京大学”。

CARSI - CERNET Authentication and Resource Sharing Infrastructure

中国教育和科研计算机网统一认证和资源共基础设施（CERNET Authentication and Resource Sharing Infrastructure，简称CARSI）是由北京大学发起的跨机构身份联盟，提供教育科研资源共享服务，简称CARSI资源共享服务。2017年底，作为中国教育和科研计算机网CERNET（China Education and Research Network）基础服务之一开始重点建设，与赛尔网络有限公司一起，面向国内大中小学、教育行政部门和科研机构开放身份认证服务，面向国内外应用系统支持基于真实身份的资源访问控制。CARSI资源共享服务以Internet2 Shibboleth项目为技术基础，使用统一认证和授权中间件实现中国教育和科研计算机网CERNET（China Education and Research Network）统一认证和资源共享。

请输入学校名称


确认

学校列表（A-G）展开

学校列表（H-N）展开

学校列表（O-T）展开

学校列表（U-Z）展开



学号/职工号/北大邮箱/手机号

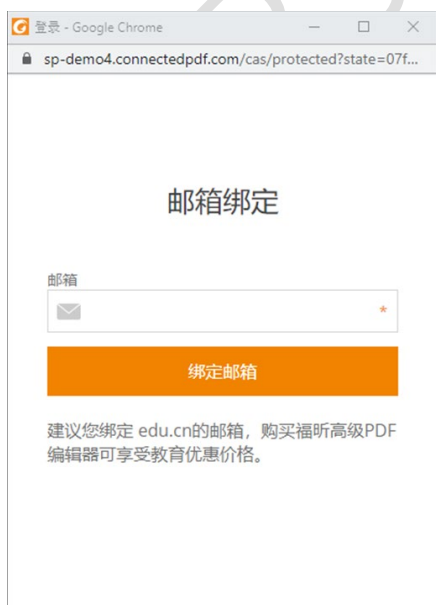
密码

忘记密码

记住账号

登录

5. 第一次通过 CARSI 登录需要绑定邮箱（建议绑定 edu.cn 邮箱，以便以后通过此账号购买其它福昕产品时享受教育优惠价格）。之前已经有绑定邮箱的用户



看不到这个步骤。

6. 绑定邮箱成功后或者登录成功后，即可免费使用福昕高级 PDF 编辑器网页版。PDF 转 office 这个模块只能有限制的免费使用，每小时只能免费用 2 次。其他功能没有限制，完全可免费使用。

