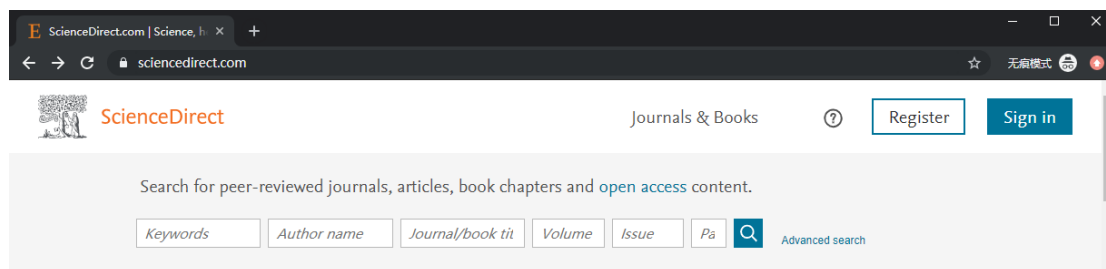


CARSI 用户资源访问流程 (ELSEVIER 版)

2020 年 9 月 24 日

1. 使用非校园 IP 地址（如非北大 IP 地址）打开浏览器，输入 <https://www.sciencedirect.com/>。点击右上角 Sign in 按钮；



2. 进入登陆页面，点击“通过机构、组织或 OpenAthens 登录”；

ELSEVIER

欢迎

输入您的电子邮箱以继续访问ScienceDirect

电子邮箱

继续

您还可以通过机构、组织或OpenAthens登录。

3. 在机构选择页面输入学校英文名称后点击“Continue” 按键，确认无误后点击“通过您的机构登录”：



ELSEVIER

查找您的机构

输入您的电子邮箱或机构名称以继续访问

机构电子邮箱或机构名称


北京大学(Peking University) (Peking University)

Peking University Health Science Centre

协和统一身份认证 (Chinese Academy of Medical Sciences and Peking Union Medical College)

Chinese Academy of Medical Sciences & Peking Union Medical


Continue



ELSEVIER

通过机构登录

To continue, please sign in via your institution



北京大学(Peking University) (Peking University)

通过您的机构登录

尝试其他方式

4. 进入机构登录页面，登录后即可使用 ELSEVIER 资源。



账号登录

扫码登录

学号/职工号/北大邮箱/手机号 

密码

忘记密码

记住账号

登录

服务热线: 010-62751023 Email: its@pku.edu.cn © 北京大学计算中心

CARSI@