

## CARSI 用户资源访问指南


### (ELSEVIER-Engineering Village Compendex 版)

2023 年 6 月 23 日

1. 使用非校园 IP 地址打开浏览器，访问 Engineering Village 网站：

<https://www.engineeringvillage.com/>。

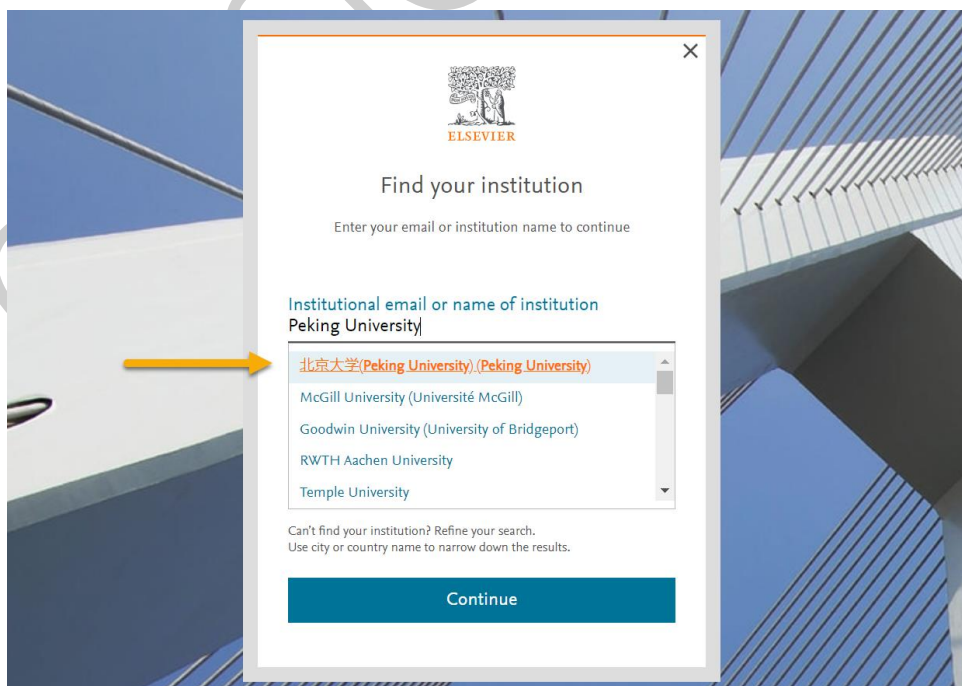
2. 点击“Check access”按钮。



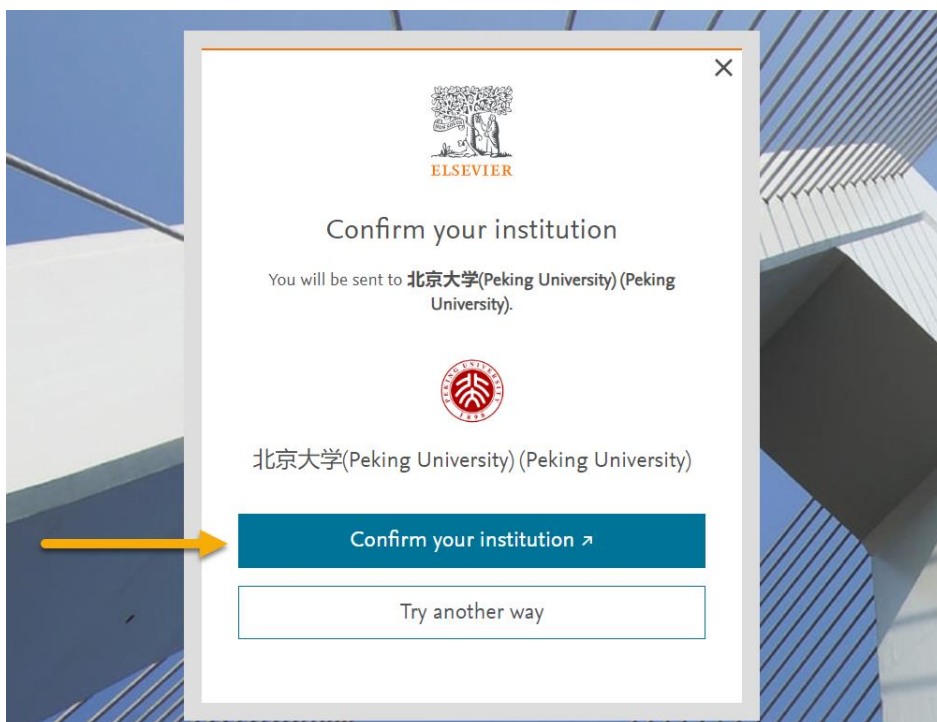
Engineering Village

First choice for serious engineering research

3. 在查询机构页面，输入您的机构/高校名称（如 Peking University），点击列表下方匹配的对象。



4. 点击“Access through with…”。

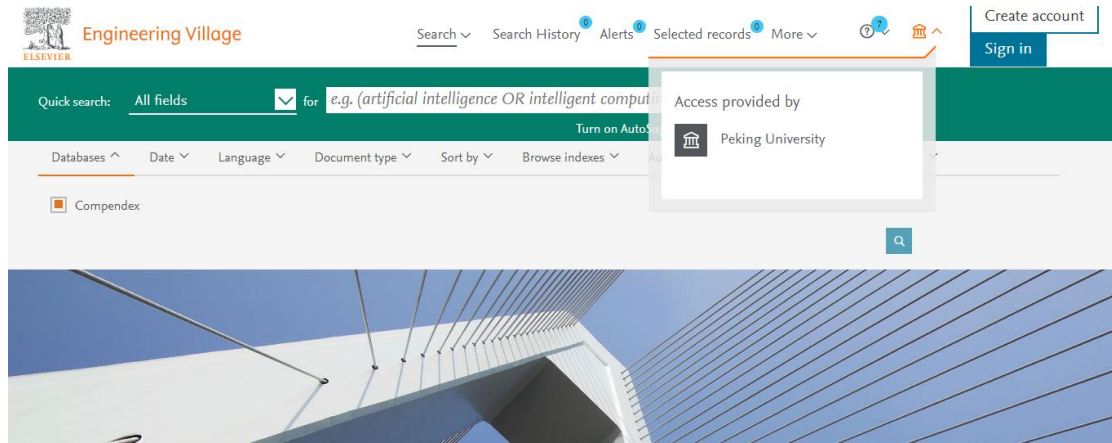


5. 随后将进入 CARSI 统一身份认证登录页面，请输入匹配的账号和密码完成登录。



User ID	QR Code
<input type="text" value="User ID / PKU Email / Cell Phone"/>	
<input type="password" value="Password"/>	<a href="#">Forgot</a>
<input type="checkbox"/> Remember ID	
<input type="button" value="Login"/>	

6. 登录成功后展示当前用户所属机构，即为登陆成功，用户可以浏览、下载资源。



CARSI@CERNET