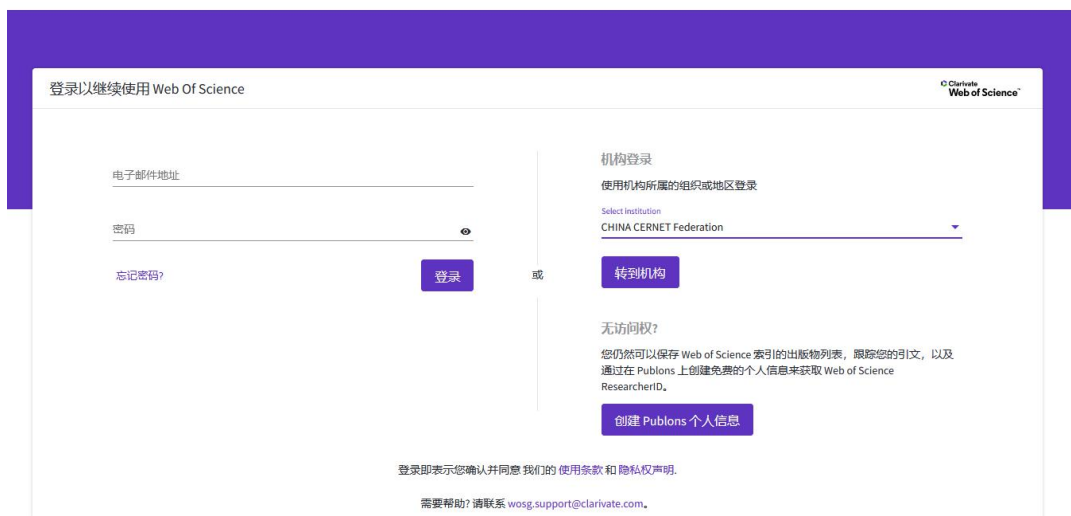


CARSI 用户资源访问指南（Web of Science 版）

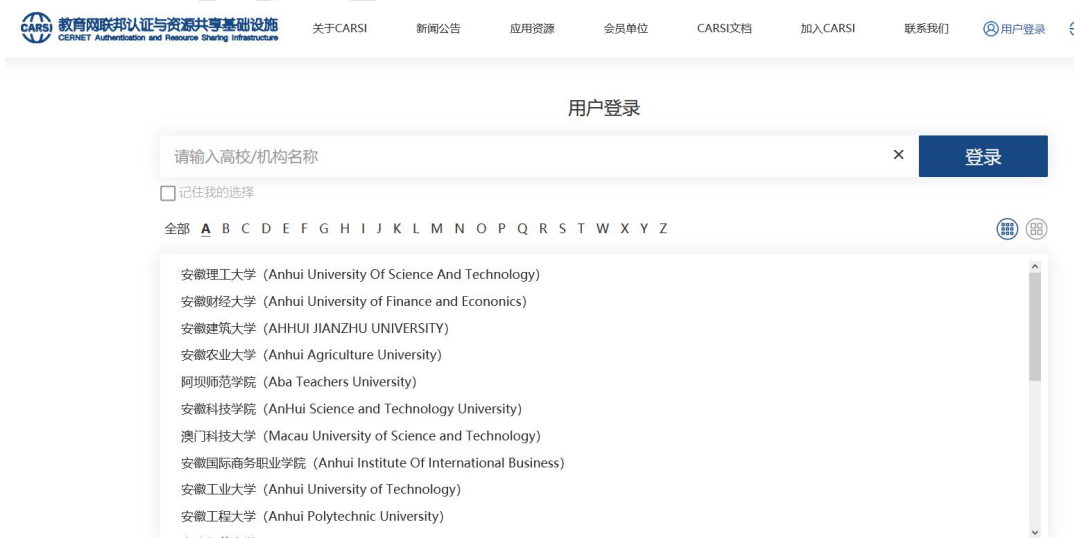
2021 年 11 月 09 日

- 1、在校外（非校园网 IP 地址），打开浏览器【请使用火狐或谷歌浏览器】，输入 www.webofknowledge.com 或 www.webofscience.com。在机构登录下，选择机构 **CHINA CERNET Federation**，点击**转到机构**按钮。

Web of Science™



- 2、进入教育网联邦认证与资源共享基础设施页面，在学校列表找到并选择所在学校，例如北京大学（Peking University），点击**登录**。



3、进入所选学校的统一身份认证登录界面，例如北京大学统一认证登录界面，输入用户名和密码。



账号登录 扫码登录

学号/职工号/北大邮箱/手机号

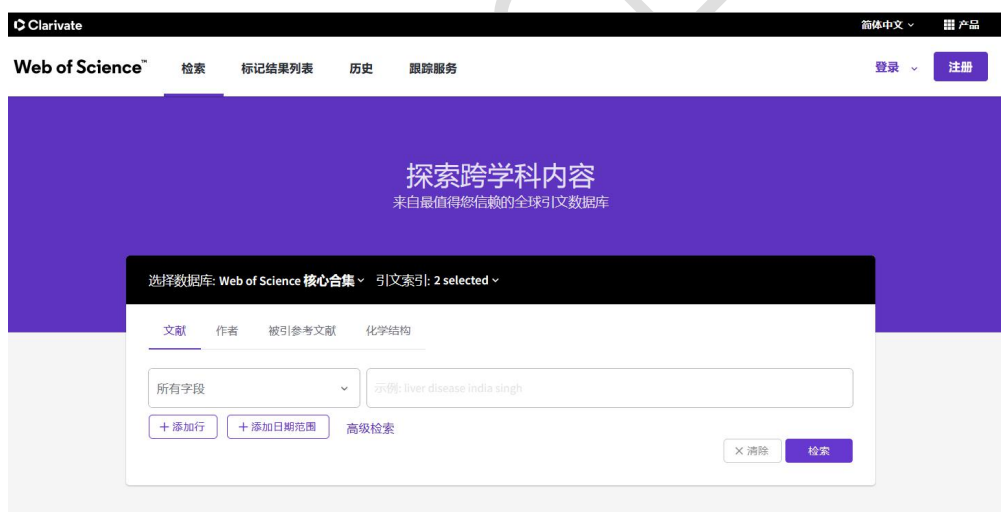
密码 忘记密码

记住账号

登录

服务热线：010-62751023 Email: its@pku.edu.cn ©北京大学计算中心

4、验证成功后就进入 Web of Science。



附录：

如果您访问遇到问题，请联系科睿唯安技术支持：

联系电话：021-8036 9475

邮箱邮箱：ts.support.china@clarivate.com

科睿唯安需要以下信息来排查访问问题，请您联系他们之前准备好以下信息，以便他们排查：

1. 高校名称

2. 登录失败截图
3. 您的联系信息 (电话、邮件地址)

CARSI@CERNET