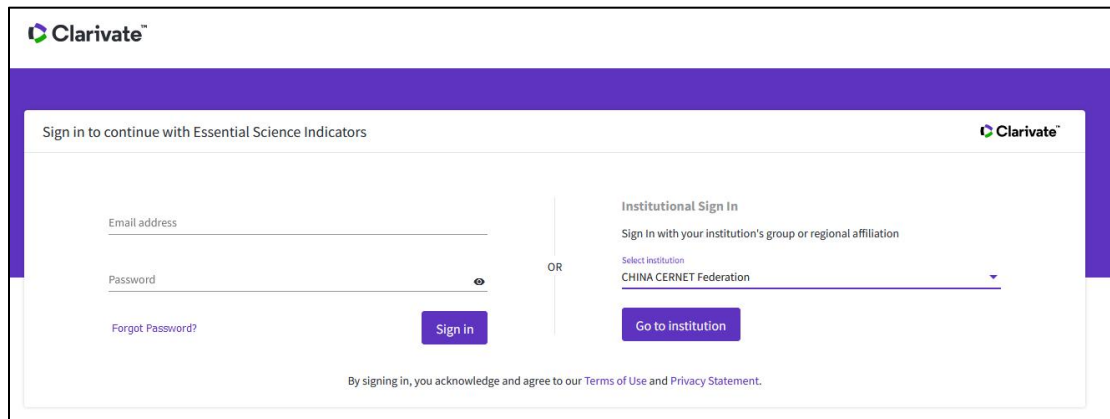


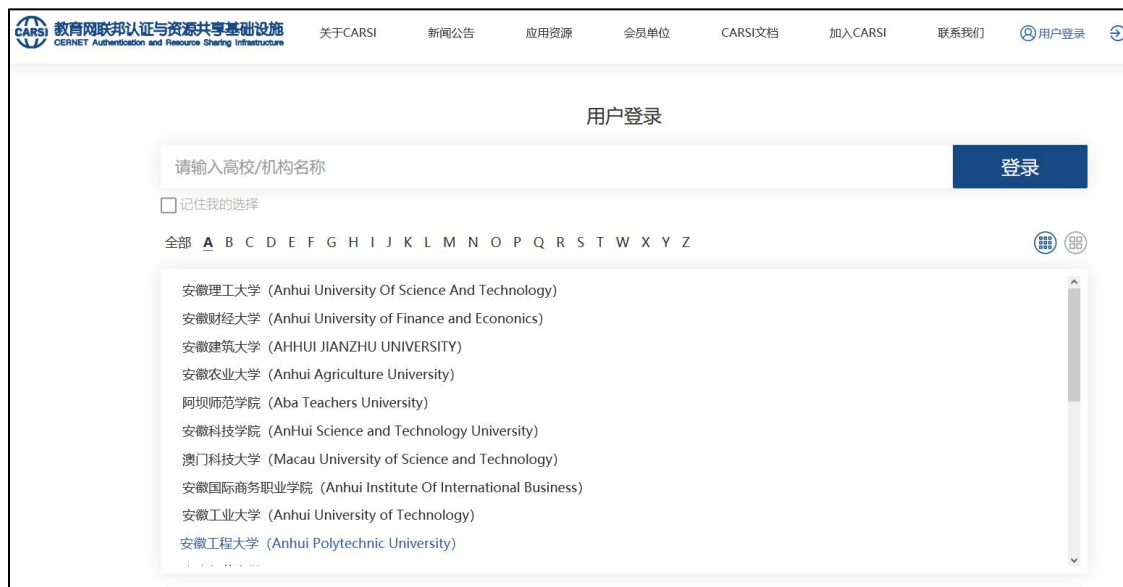
CARSI用户资源访问流程（基本科学指标数据库版）

2021年11月09日

1、在校外（非校园网 IP 地址），打开浏览器【请使用火狐或谷歌浏览器】，输入 **esi.clarivate.com**。在机构登录下，选择机构 **CHINA CERNET Federation**，点击 **Go to institution** 按钮。



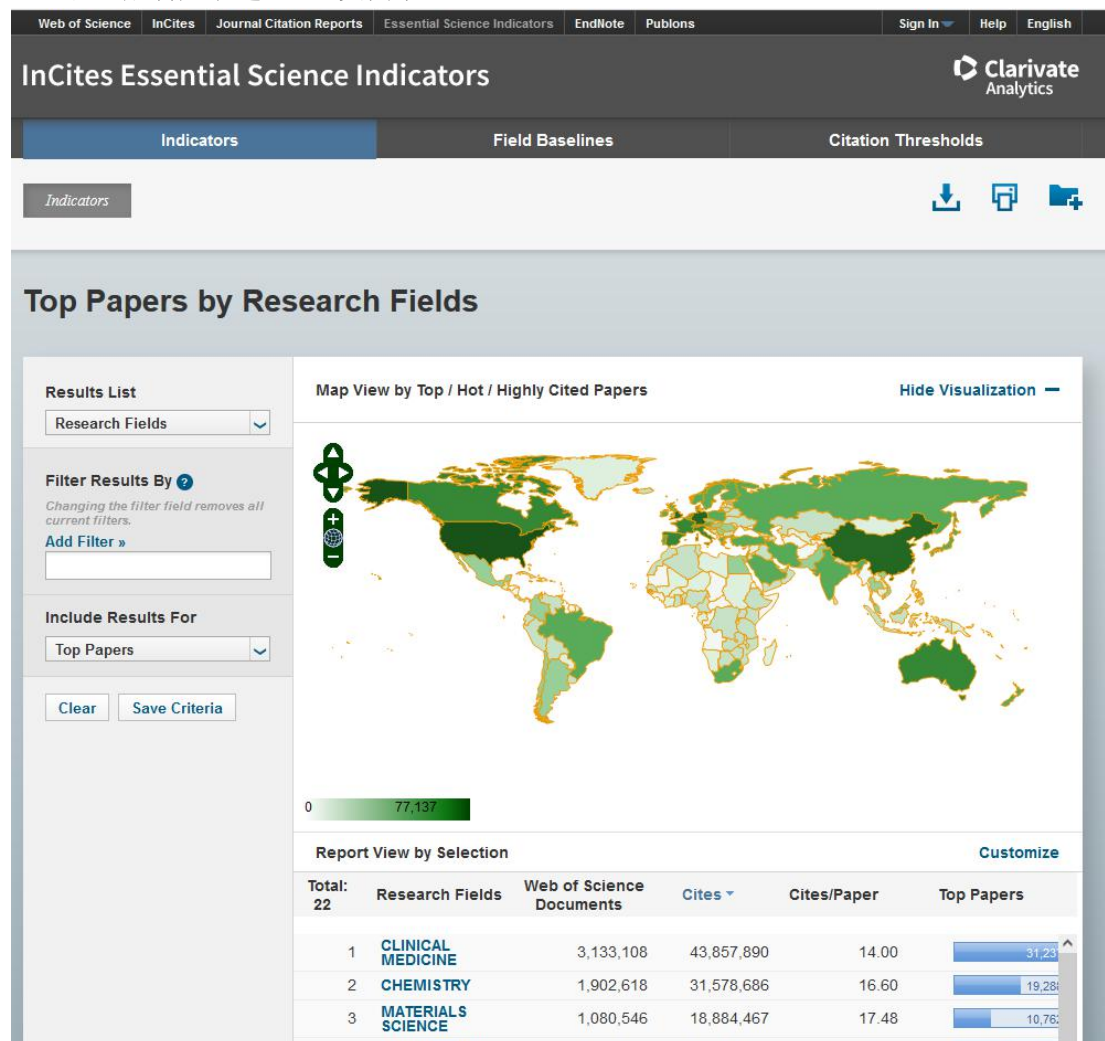
2、进入教育网联邦认证与资源共享基础设施页面，在学校列表找到并选择所在学校，例如北京大学（Peking University），点击**登录**。



3、进入所选学校的统一身份认证登录界面，例如北京大学统一认证登录界面，输入用户和密码。



4、验证成功后就进入 ESI 页面了



附录：

如果您访问遇到问题，请联系科睿唯安技术支持：

联系电话：021-8036 9475

邮箱邮箱：ts.support.china@clarivate.com

科睿唯安需要以下信息来排查访问问题，请您联系他们之前准备好以下信息，以便他们排查：

1. 高校名称
2. 登录失败截图
3. 您的联系信息（电话、邮箱地址）