

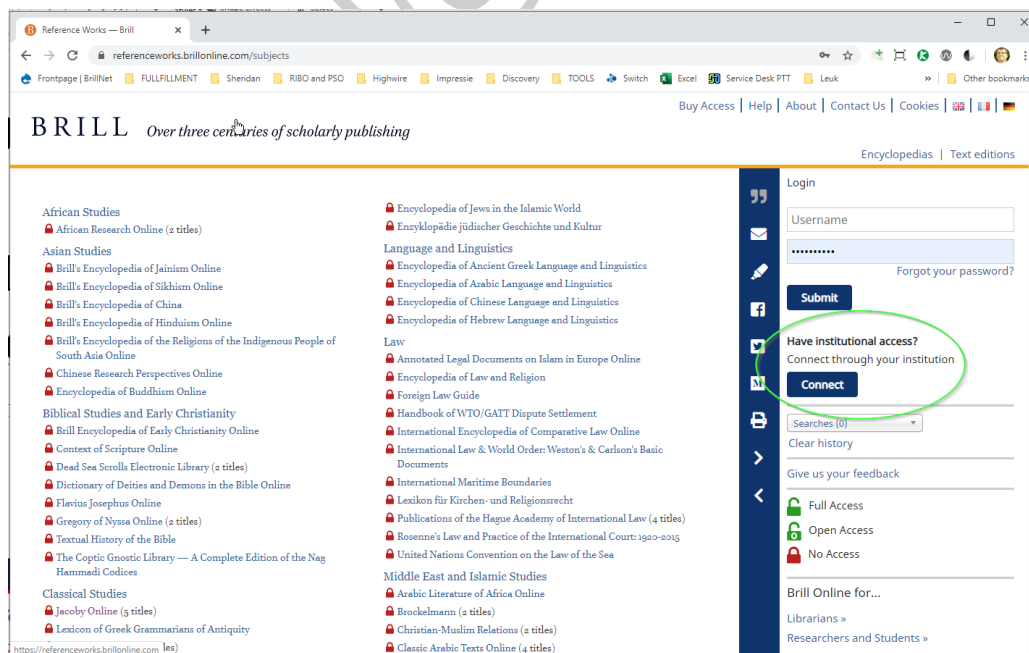
CARS1 用户资源访问流程 (Brill 学术资源在线(brillonline)平台版)

2020 年 4 月 7 日

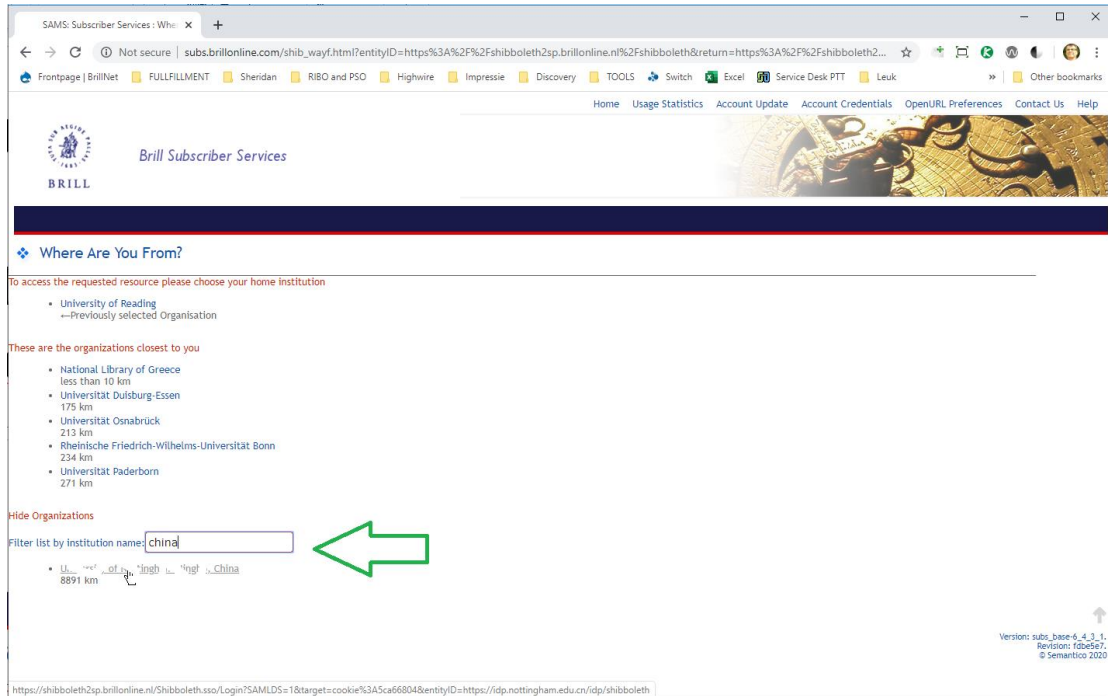
1. 在地址栏输入网址 <https://www.brillonline.com/>



2. 进入 Brill Reference Works (<https://referenceworks.brillonline.com/>) 或 Brill Primary Source (<https://primarysources.brillonline.com/>) 页面



3. 点击上图所示的“Connect”



4. 选择学校名称



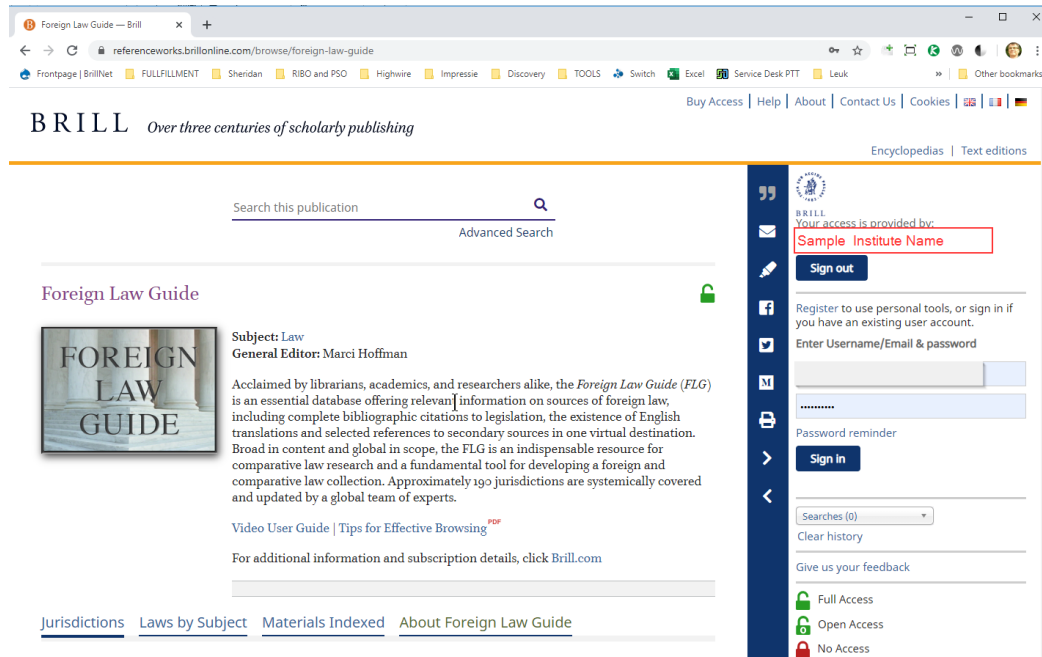
学号/职工号/北大邮箱/手机号

密码 忘记密码

记住账号

登录

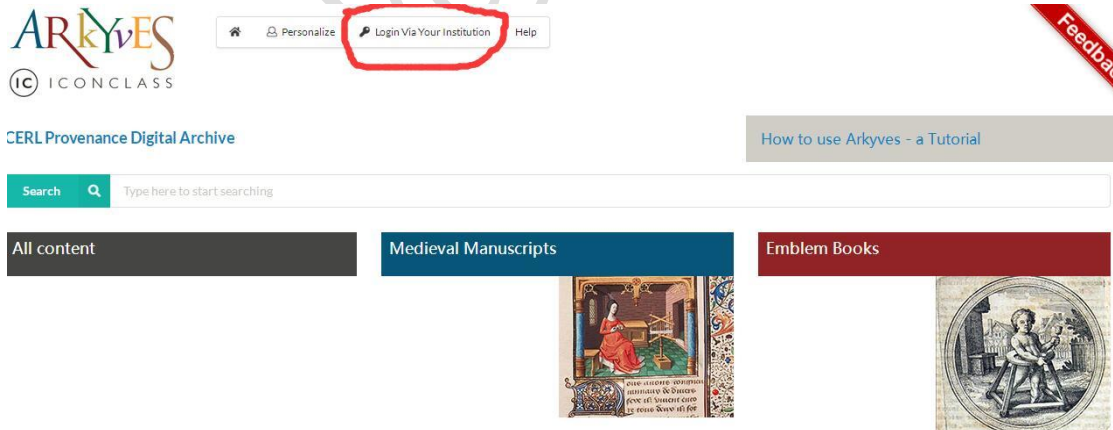
5 以学校图书馆的账密登录



6. 可以访问学校图书馆的已购资源

另外, Brill 学术参考资源还包含两个单独的平台:

1. 文化史图像数据库 (www.arkyves.org), 通过学校名称登录;



2. 国际组织年鉴数据库 (<https://ybio.brillonline.com/>), 通过学校名称登录:



 **YEARBOOK OF INTERNATIONAL ORGANIZATIONS**
BRILL [Organizations](#) | [Geography](#) | [Subjects](#) | [Bibliography](#) | [Statistics](#) | [UN SDGs](#)



You are not logged in.

Please authenticate with your user name and password using the form below:

Username
brilldemoall

Password

Login

Log in via your institution

© 2020 Union of International Associations & Koninklijke Brill NV.
For more information please visit [brill.com](#) | [Terms and Conditions](#) | [Privacy Statement](#) | [Copyright & Permissions](#) | [Accessibility](#)

Logout