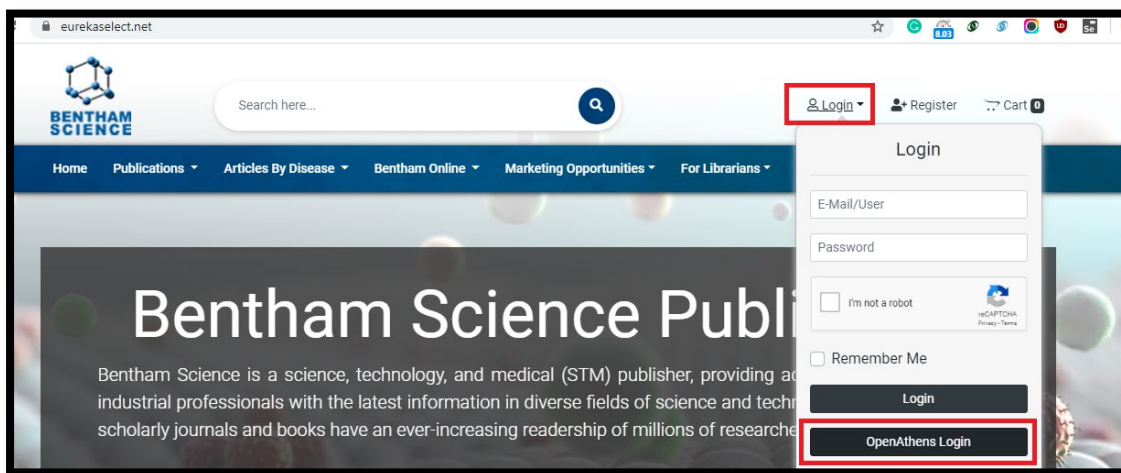


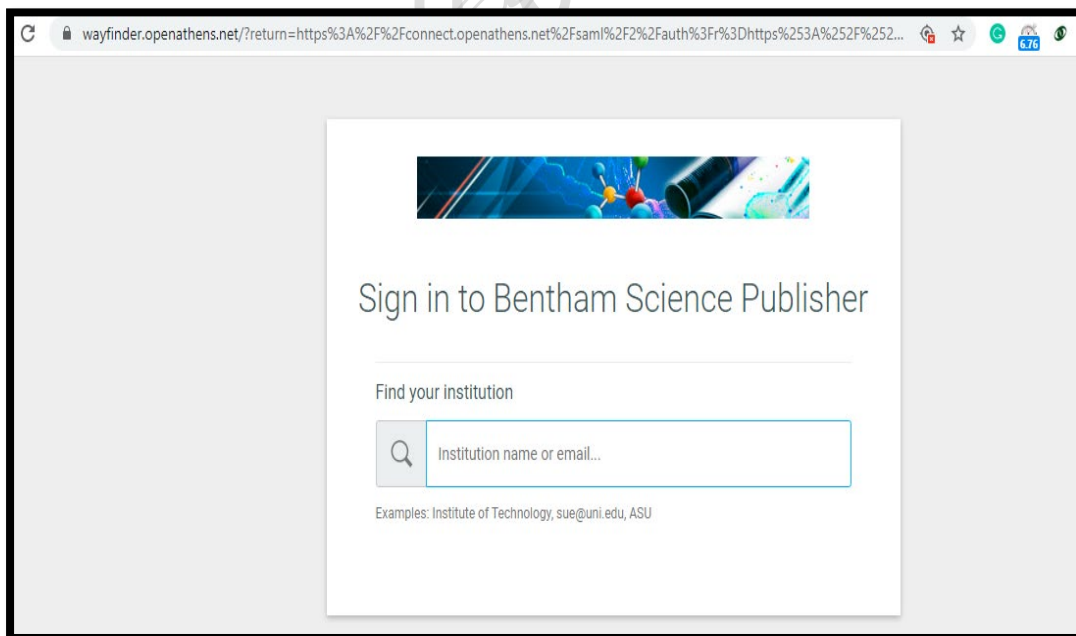
## CARSI 用户资源访问指南（Bentham Science 版）

2021 年 1 月 20 日


1. 使用非校园 IP 地址打开浏览器，访问 Bentham Science 网站 <https://eurekaselect.net/>
2. 点击 Login 按钮登录。



3. 在登录页面点击“OpenAthens Login”按钮，通过 OpenAthens 登录。



4. 选中用户所在高校，如“北京大学”。



账号登录      扫码登录

学号/职工号/北大邮箱/手机号

密码      忘记密码

记住账号

登录

5. 登录成功后展示当前用户所属机构，即为登陆成功，用户可以浏览、下载资源。

